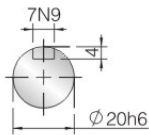
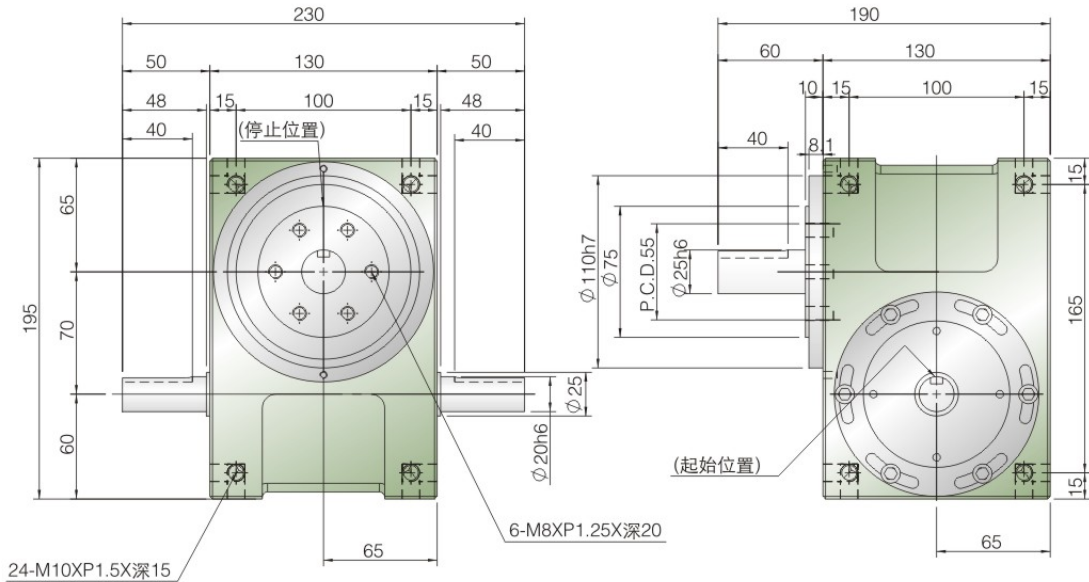
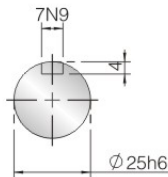


# 70DSF



入力軸



出力軸

## 70DSF

項目	符號	單位	數值
出力軸容許徑向負荷	C1	kgf	220
出力軸容許軸向負荷	C2	kgf	300
出力軸容許力矩	TS	kgf-m	參考力矩表
入力軸容許徑向負荷	C3	kgf	150
入力軸最大彎曲力矩	C4	kgf	110
入力軸最大扭矩	C5	kgf-m	9.5
入力軸的GD <sup>2</sup> (註1)	C6	kgf-m <sup>2</sup>	6×10 <sup>-3</sup>
定位分割精度		sec.	±30
重量		kg	18

註1:  
入力軸的GD<sup>2</sup>  
是在停留範圍  
內的數值。

註2: C1~C5  
數值是達到安全  
係數=2時的  
數值